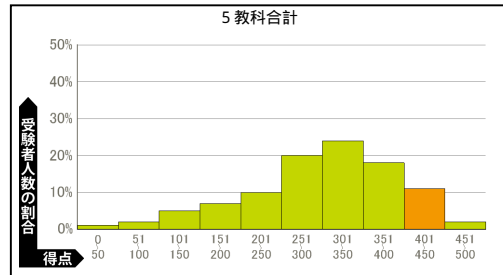
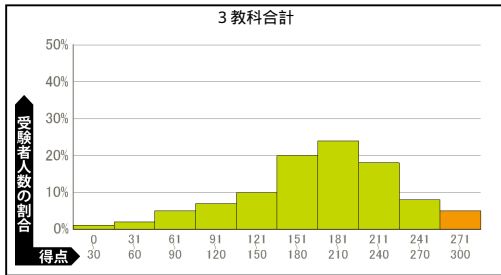


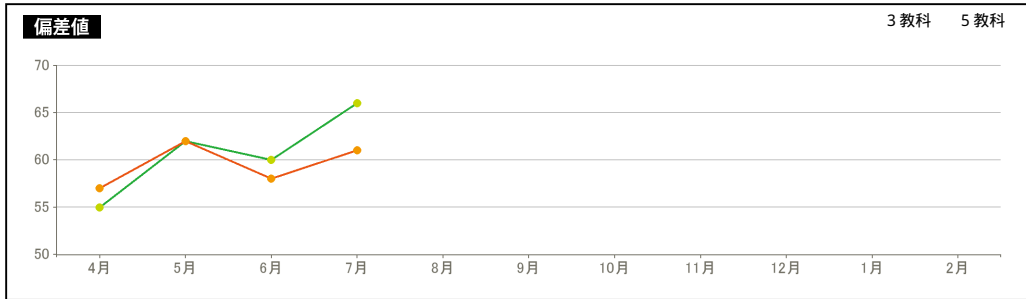
1 今回の得点・偏差値・順位

教科	得点	塾・教室平均点	総合平均点	偏差値	塾・教室内順位	総合順位
国語	84	71.5	70.2	59	3/25	676/5160
数学	96	62.8	64.0	62	1/25	248/5163
英語	94	59.8	64.5	64	1/25	281/5151
社会	66	55.2	58.0	54	6/25	1752/5056
理科	74	67.4	62.7	55	8/25	1491/5057
3教科	274	194.2	199.0	66	1/25	221/5144
5教科	414	316.8	319.9	61	1/25	575/5044

2 受験者の成績分布とあなたの位置



3 合計得点の偏差値推移



4 成績結果からの総評

今回の3(2科)成績は、高いレベルで大きく上昇、5(4科)の成績は上位へあと一歩まで伸びています。英語は得意な教科になっていますが、社会は弱い教科です。

まず平均させることを心がけましょう。少しでも自信のない教科は常に力を入れて学習して下さい。少しでも解らないところは、次回までにひとつでも多く解決しておき、さらに上昇させましょう。

5 分野別成績

教科	大問	今回				前回		今回の全体平均との差					
		大問名	配点	得点	平均点	正答率	大問名	正答率	-10	-5	0	5	10
国語	1	説明的文章	32	28	18.2	87	随筆文	75					
	2	漢字	16	14	10.8	87	漢字	62					
	3	文法	12	12	9.4	100	文法	100					
	4	小説文	32	24	25.6	75	詩	62					
	5B	作文	8	6	5.1	75	作文	50					
数学	1	計算問題	20	16	15.5	80	計算問題	100					
	2	基本問題	30	30	17.1	100	基本問題	100					
	3	1次関数	15	15	6.9	100	1次関数	66					
	4	平面図形	15	15	8.5	100	平面図形	66					
	5	因数分解	20	20	15.8	100	式の計算	80					
英語	1	リスニング	20	20	18.1	100	リスニング	90					
	2	対話文読解	27	21	17.6	77	対話文読解	84					
	3	長文読解	24	24	13.3	100	長文読解	80					
	4	形式別問題	20	20	10.5	100	形式別問題	93					
	5A	形式別問題	9	9	5.1	100							
社会	1	世界の産業	18	6	8.5	33	世界のようす	37					
	2	日本の産業	18	12	11.3	66	日本の自然	83					
	3	江戸時代の様子	21	15	14.3	71	日本の人口	100					
	4	幕府政治の動き	21	21	14.3	100	ヨーロッパ世界	28					
	5	開国と幕府滅亡	14	6	5.6	42	天下統一への道	85					
	6	古代から近現代	8	6	3.9	75	江戸幕府の成立	50					
理科	1	1・2分野総合	24	16	12.0	66	1・2分野総合	50					
	2	音の性質	12	3	8.5	25	凸レンズ	75					
	3	電流と磁界	12	9	6.0	75	水の電気分解	50					
	4	酸化銅の還元	12	9	6.6	75	状態変化	100					
	5	植物のはたらき	12	9	6.6	75	動物の分類	100					
	6	刺激と反応	12	12	9.0	100	天気図	100					
	7	天気の変化	16	16	11.7	100	地震	100					

1 志望校判定

志望校名称		偏差値・内申グラフ		合格ラインとの差			
都立新宿高校普通（単位）				得点	+4	偏差値	0
今年度入試データ				合格可能性判定		約60%	
推薦入試	定員	64		公立上位校として人気が高く、受験生も成績上位層がほとんどです。合格ライン付近の学力ですが不安定な状態です。苦手科目を克服しましょう。ミニ情報：推薦20%・作文、一般5科、国数英は自校作成で1.5倍の傾斜配点 JR新宿駅			
一般入試	定員	64					
推薦入試	倍率	4.8					
一般入試	倍率	4.8					

志望校名称		志望校入試グラフ		合格ラインとの差			
私立錦城高校普通				得点	+47	偏差値	+11
今年度入試データ				合格可能性判定		80%以上	
推薦入試	定員	160		学校生活を楽しむ生徒も多く、個性に応じていろいろ取り組んでいます。合格水準以上の学力です。適切な志望校ですがさらに学力を伸ばしましょう。ミニ情報：5科、西武新宿線小平駅			
一般入試	定員	180					
推薦入試	倍率	1.0					
一般入試	倍率	1.5					

志望校名称		志望校入試グラフ		合格ラインとの差			
私立錦城高校特進				得点	+25	偏差値	+7
今年度入試データ				合格可能性判定		80%以上	
推薦入試	定員	40		中堅校として地域では有名な学校です。卒業後の進路も多彩です。現状では高い合格可能性です。もう1ランク上げて良いかもしれません。ミニ情報：5科、西武新宿線小平駅			
一般入試	定員	40					
推薦入試	倍率	1.0					
一般入試	倍率	1.9					

志望校名称		偏差値・内申グラフ		合格ラインとの差			
都立北園高校普通				得点	+61	偏差値	+7
今年度入試データ				合格可能性判定		80%以上	
推薦入試	定員	33		ひとり一人の個性に応じているいろいろな活動に取り組む生徒が多い学校です。現状では、あなたの場合はかなり合格有望な志望校と言えます。ミニ情報：推薦20%・作文、一般5科 JR板橋駅			
一般入試	定員	134					
推薦入試	倍率	2.3					
一般入試	倍率	1.5					

志望校名称		志望校入試グラフ		合格ラインとの差			
私立狭山ヶ丘高校類総進				得点	+69	偏差値	+15
今年度入試データ				合格可能性判定		80%以上	
推薦入試	定員	120		併願の受験生が多い学校で、部活などにも定評のある中堅校です。現状ではかなり合格有望です。他に挑戦校を検討してもよいでしょう。ミニ情報：5科、他に'スイド'合格有、西武池袋線武蔵藤沢駅			
一般入試	定員	120					
推薦入試	倍率						
一般入試	倍率						

志望校名称		偏差値・内申グラフ		合格ラインとの差			
都立武蔵野北高校普通				得点	+52	偏差値	+6
今年度入試データ				合格可能性判定		80%以上	
推薦入試	定員	25		勉強にも部活にも行事にも一生懸命取り組む生徒が多い学校です。適切な志望校です。あと一歩の実力をつけ、より確実にしましょう。ミニ情報：推薦20%・作文、一般5科 JR鷹巣駅			
一般入試	定員	100					
推薦入試	倍率	2.8					
一般入試	倍率	1.7					

2 成績履歴からみた合格可能範囲

志望順	志望校名称	教科数	~ 28	30	40	50	60	70	72~
第1志望	新宿高校普通（単位）	5教科							
第2志望	錦城高校特進	3教科							
第3志望	狭山ヶ丘高校類総進	3教科							
第4志望	武蔵野北高校普通	5教科							
第5志望	錦城高校普通	3教科							
第6志望	北園高校普通	5教科							

偏差値内の矢印は、今までの最高偏差値と最低偏差値です